

ライト アダプター (Vブレーキ/クイックリリース用) 取扱説明書

セット内容

ライト アダプター

本体

L型アーム

M5ボルト

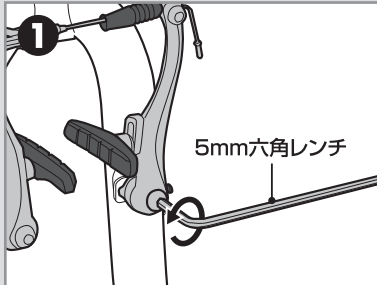
M10x1.25
変換アダプター



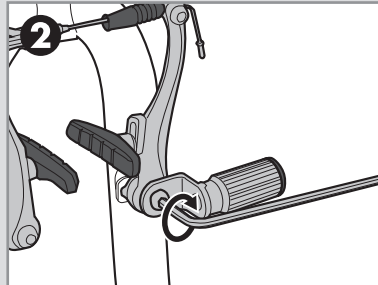
M6ボルト

M10x1.0
変換アダプター

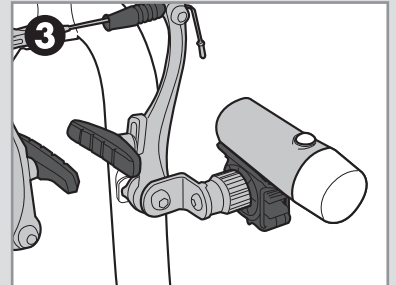
Vブレーキへ使用する場合



Vブレーキを固定しているM6ボルトを取り外します。

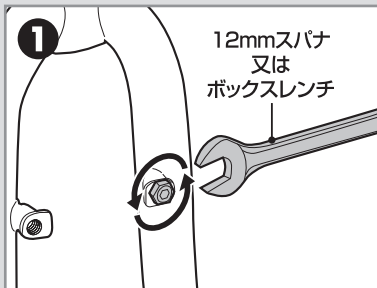


あらかじめ取り外しておいたM6ボルトでライトアダプターを取り付けます。
(取り付ける前に、L型アームがライトアダプター本体にしっかり固定されているか確認してください。)

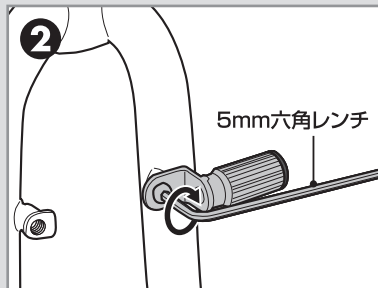


本体にライトを取り付けて完了です。

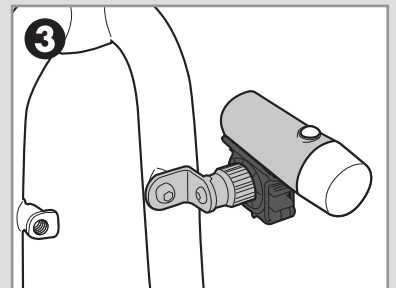
Vブレーキ台座穴へ使用する場合



フォークのVブレーキ台座穴に付属のM10x1.0又は1.25変換アダプターを取り付けます。

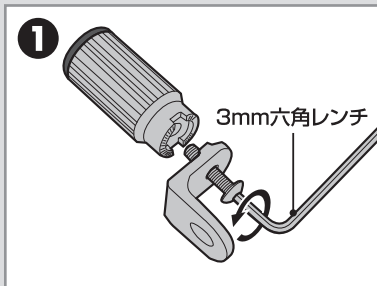


付属のM6ボルトでライトアダプターを取り付けます。
(取り付ける前に、L型アームがライトアダプター本体にしっかり固定されているか確認してください。)

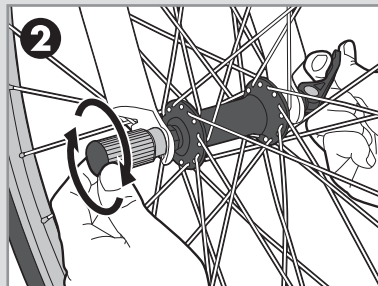


本体にライトを取り付けて完了です。

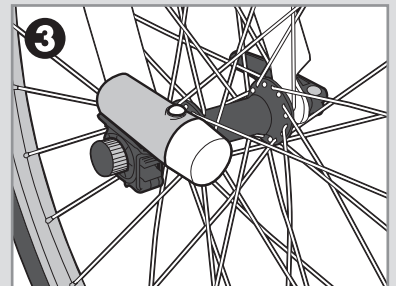
クイックリリースへ使用する場合



M5ボルトを緩め、L型アームを取り外します。



クイックリリースのナットを、本体に差し換えて取り付けます。



本体にライトを取り付けて完了です。

- 保証期間 -

ご購入日より1年間：製造上の欠陥による機械部品の不良が対象です。

- 保証の請求 -

保証を受けるには、ご購入日の日付の入った領収書が必要です。お客様の事故などによる外的要因、誤使用、改造、およびこの取扱説明書に従わない本来の用途以外のご使用による故障は保証を受けられません。故障した製品は故障状況を明記して、お買上げの販売店へお持ちください。お送りになる場合の送料はお客様にてご負担をお願いいたします。

*スペックやデザインは改良のため予告なく変更されることがあります。