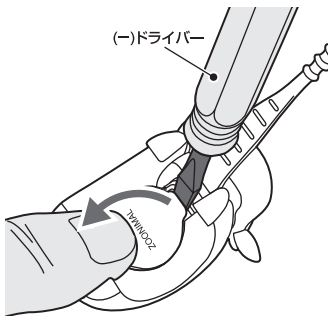


- 高速点滅 / 低速点滅 / 点灯の3モード
 高速点滅：80時間、低速点滅：55時間、点灯：30時間
- 取付可能径：φ22～34mm
- コイン形 リチウム電池 2個付属 (CR2032)

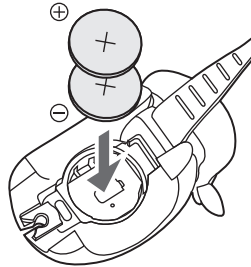
※ ご使用になる前にこの取扱説明書をよくお読みになり、「電池の入れ方」、「ライトの取付け」、「モードの切り換え」を正しい方法で行ってください。

電池の入れ方

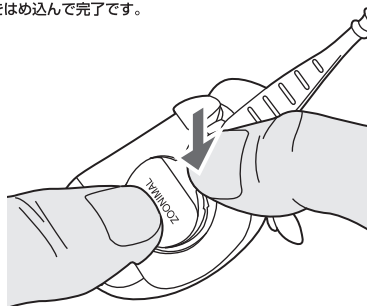
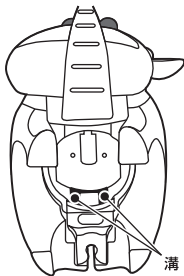
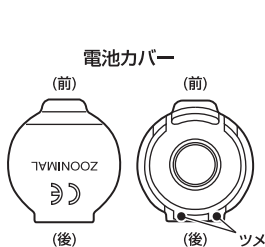
- ① 電池カバー前部の溝に(-)ドライバー等を差し込み、後部を指で軽く押さえながら電池カバーを外します。



- ② 付属のコイン形リチウム電池 (CR2032) 2個を⊕⊖の極性を間違えないように正しく入れます。

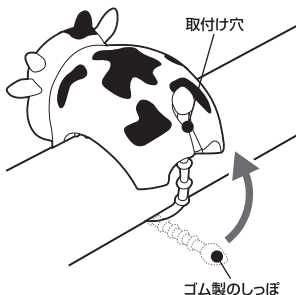


- ③ 電池ケースの2つの溝に、電池カバーの2本のツメを差し込み、後部を押さえながら前部をはめ込んで完了です。



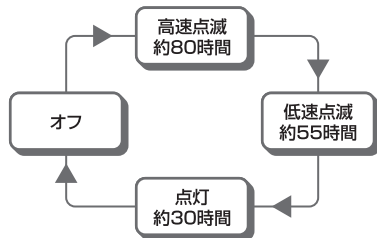
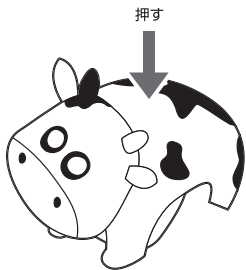
ライトの取付け

ゴム製のしっぽ部分を軽く引っ張り、後部の取付け穴に引っ掛けて取付けます。(取付可能径：φ22～34mm)



モードの切り替え

背中部分の電源スイッチを押すとモードが切り替わります。



- 保証期間 -

ご購入日より1年間：製造上の欠陥による機械部品の不良が対象です。電池は保証の対象になりません。

- 保証の請求 -

保証を受けるには、ご購入日の日付の入った領収書が必要です。お客様の事故などによる外的要因、誤使用、改造、およびこの取扱説明書に従わない本来の用途以外のご使用による故障は保証を受けられません。故障した製品は故障状況を明記して、お買上げの販売店へお持ちください。お送りになる場合の送料はお客様にてご負担をお願いいたします。

*スペックやデザインは改良のため予告なく変更されることがあります。